

Elddis



Elddis

iDC



Zeker en veilig met BPW - exclusief voor Elddis

Alle Elddis caravans zijn uitgerust met het beproefde Swing-Vtec chassis van BPW voor verbeterde stabiliteit in alle omstandigheden en een geweldige rij ervaring. En dit jaar is het Intelligent Drive Control (IDC) rem-corrigeersysteem standaard op alle Avanté, Affinity en Crusader modellen. Dit systeem werkt als het elektronisch stabiliteitsprogramma (ESP) in uw auto, het detecteert en elimineert elke onverwachte wending van uw caravan. Het ultieme product voor veiligheid en stabiliteit.

Bezoek www.bpw-fahrzeugtechnik.de/en/caravans voor meer informatie over de BPW eigenschappen en voordelen.



SoLiD

backed by
10 YEAR*
water ingress
warranty

Het revolutionaire constructiesysteem voor een nieuwe generatie caravans ontwikkeld in samenwerking met Henkel. Een unieke techniek waarbij de totale opbouw tot en met het chassis van de caravan wordt verlijmd in plaats van geschroefd. Dit zorgt voor een hechte, stijve en zeer sterke constructie. Het zorgt er ook voor dat de caravan lichter wordt, waardoor er meer accessoires ingebouwd kunnen worden terwijl het gewicht laag blijft. Bovendien zorgt de lijmtechniek voor een superieure waterafdichting. Niet voor niets geeft Elddis 10 jaar garantie op de waterafdichting!*

- Sterker
- Lichter
- Betere afdichting
- Standaard op alle modellen

* onder voorbehoud van jaarlijkse controlebeurt door een officiële Elddis dealer. Vraag naar de garanti voorwaarden.



Elddis 2014

Elddis biedt u een serie caravans die uniek zijn. Allereerst natuurlijk door de SoLiD constructie, maar verder door de eigentijdse uitstraling. Een Elddis blijft een aparte verschijning, waar u ook gaat u onderscheidt zich...

Alle interieurs van de Xplore tot de Crusader zijn doordacht ontwikkeld. Zeer veel bewegingsruimte en natuurlijk comfort. Geen ander merk kan competieren met Elddis.

De prachtige ruime badkamers bieden u zeer veel comfort, wat een verrijking van uw vakantie betekent. Het gebruik van toilet, omkleeden, zelfs zo nodig een douche nemen bestaat tot de mogelijkheden. Een luxe waaraan je in andere caravans niet één-twee-drie zult denken. Elddis maakt caravans voor echte caravanners en is met name zeer geschikt voor de 50-plusser. Een caravan kunt u pas echt beoordelen als je voor langere tijd op vakantie gaat. Want dan zijn comfort, bewegingsruimte en hygiëne een absolute must.

Enjoy your holidays with Elddis



SoLiD constructie systeem

Elddis



Bekleding: Annabel Marlow

Xplora 402



Xplora 304



Xplora 304






Xplora 304



Xplora 402

xplora

Een totaal vernieuwde range caravans. Modern, strak en bij de tijd. De vooren achterzijde zijn vernieuwd en hebben dit jaar een volledig roof-over paneel gekregen, dus één geheel van bodem tot dak. Door deze nieuwe bouwwijze krijgt de Xplora een totaal nieuwe en eigentijdse uitstraling. Ook het interieur is modern en strak uitgevoerd. Deels witte kastdeurtjes met veel bergruimte en alle deurtjes zijn goed afsluitbaar met drukknoppen. De gezellige bekleding maakt de nieuwe Xplora een zeer bij de tijdse caravan. Uiteraard standaard voorzien van een oven/grill en gasstel, elektrische en gas verwarming onder de vloer dus geen kachel in het interieur. Leverbaar in de modellen 304 (4 pers.) en de 402 (2 pers.). Beiden zeer licht van gewicht. De Xplora is luxe uitgevoerd en heeft standaard een radio/cd-speler, WS 3000 koppeling, reservewiel, lichtmetalen velgen en een plissé hordeur.

-  Zeer laag gewicht
-  Nieuw 4/4 front en achterkant
-  Underfloor kachel





Bekleding: Enchant



Avanté 550



Affinity 530



Bekleding: Tivoli




Affinity 482

avanté affinity

De Avanté serie heeft een prachtige houtkleur en biedt zeer veel opberg mogelijkheden met goede afsluitingen. De kussens zijn licht van kleur en contrasteren goed bij de houtkleur. Kortom: een chique caravan. De Avanté serie biedt u de keuze uit een vastbed (540) of een eilandbed indeling (550). Beide caravans zijn even lang. De Avanté 540 vastbed heeft een ruime douche/omkleed/toiletruimte over de volle breedte van de caravan aan de achterzijde. De Avanté is standaard voorzien van IDC. Verder heeft de Avanté een Whale onderfloorkachelsysteem van maar liefst 4KW zowel te gebruiken op elektriciteit als op gas. De grote 13 Liter boiler op gas en 230V is eveneens standaard gemonteerd.

De Affinity serie is het succes van afgelopen jaar. Voor 2014 een nieuw model: de Affinity 482. De Affinity serie is nog luxer geworden en heeft standaard de Alde vloerstofverwarming (nu met touchscreen bediening), meerdere leesspots en een Heki 2 dakluik i.p.v. de midi Heki.

Let op: De Avanté modellen 540 en 550 kunnen ook geleverd worden in de Affinity uitvoering.

-  Standaard IDC
-  Avante onderfLOOR kachel
-  Affinity Alde vloerstofverwarming



482 / 530 / 540 / 550

 **Eddis**



Bekleding: Pompeii

Shamal



Shamal



Shamal



Shamal

crusader

De Crusader is de meest luxe Elddis serie en heeft 2 enkele bedden met een prachtige omkleed/douche/toiletruimte over de gehele achterzijde van de caravan.

Nieuw voor 2014 is het Panoramic Sky Scape dakluik in de ronding van de caravan aan de voorzijde, voor nog meer lichtinval en uitzicht. Een 40 Liter vastewater tank en een Alde vloerwarmingssysteem met touch screen bediening. De Shamal is van alle gemakken voorzien: flatscreen T.V., radio/cd-speler, dakluik ventilator, barmeubel, IDC remcorrigeer systeem etc. Zelfs de zijwanden van de Shamal zijn uitgevoerd in polyester.

De Crusader is absoluut "class-leading" in alle opzichten.

- ⓔ Polyester zijwanden
- ⓔ Panoramic Sky Scape
- ⓔ Alde vloerwarming
- ⓔ Standaard IDC



Shamal / Cyclone / Sirocco



xplore

Xplore 304



Xplore 402

avanté

Avanté 540



Avanté 550

affinity

Affinity 482



Affinity 530

crusader

Crusader Shamal



Cyclone/Sirocco

Personen	4	2	4	4	Personen	2	3/4	4	4
Binnen lengte (cm)	380	430	560	560	Binnen lengte (cm)	480	560	580	634
Totale lengte (cm)	550	598	726	726	Totale lengte (cm)	650	726	747	805
Binnen breedte	203	203	212	212	Binnen breedte	212	212	217	217
Totale breedte	215	215	227	227	Totale breedte	227	227	229	229
Stahoogte	195	195	195	195	Stahoogte	195	195	195	195
Totale hoogte	262	262	262	262	Totale hoogte	262	262	265	265
Bandenmaat	185 R14C	185 R14C	185 R14C	185 R14C	Bandenmaat	185 R14C	185 R14C	195/70 R15C	175/65 R14
Bandendruk (BAR)	3,8 Bar	3,8 Bar	4,5 Bar	4,5 Bar	Bandendruk (BAR)	4,5 Bar	4,5 Bar	4,5 Bar	2,8 Bar
Leeg gewicht (kg)	830	940	1230	1225	Leeg gewicht (kg)	1135	1235	1375	1510
Max. Toelaatbaar (kg)	1050	1350	1500	1500	Max. Toelaatbaar (kg)	1500	1500	1700	1900
Omloopmaat (cm)	825	873	1005	1005	Omloopmaat (cm)	928	1005	1030	1075
Bedmaten	1 x 200 x 132 en 1 x 180 x 70 en 1 x 180 x 56	1 x 200 x 188 of 2 x 188 x 78	1 x 194 x 138 en 1 x 208 x 160	1 x 194 x 138 en 1 x 208 x 160	Bedmaten	1 x 208 x 194 of 2 x 194 x 78	1 x 208 x 192 of 2 x 192 x 78 en 1 x 180 x 100/85 Optie: 1 x 180 x 65	1 x 208 x 150 en 1 x 192 x 78 en 1 x 197 x 78	1 x 208 x 188 1 x 192 x 78 1 x 197 x 78

* Gewichten en maten kunnen ongeveer 5% afwijken

** Total hoogte gemeten inclusief antenne (evt. demonteerbaar)

X = Xplore, A = Avanté, F = Affinity, C = Crusader

X A F C SoLiD Constructie Techniek

X A F C Schokdempers

X A F C iDC intelligent drive control (rem corrigeer systeem)

X A F C Toonaangevend BPW Swing V-Tec chassis

X A F C Winterhoff WS3000 koppeling

X A F C Reservewiel met houder

X A F C Lichtmetalen velgen

X A F C Kunststof versterkt voorfront 4/4 roof over

X A F C Polyester glasvezel versterkt voorfront 4/4 roof over

X A F C Achterpaneel kunststof 4/4

X A F C Ondervloer met polyester afwerklaag (uniek!)

X A F C Grade III thermal isolatie

X A F C Witte powder-coated aluminium lijsten

X A F C Polyester zijwanden uit één stuk verlijmd

X A F C Verlijmde gewicht besparende dakconstructie

X A F C Seitz vlakke ramen met combicassettes

X A F C Polyplastic 428 ramen met combicassettes

X A F C LED derde remlicht

X A F C Aardlekschakelaar

X A F C 20A acculader/omvormer

X A F C Exterieur accubox met 230V aansluiting

X A F C Extra serviceluik (600x300) met stopcontact

X A F C Één sleutel systeem voor alle sloten (behalve deurslot)

X A F C Nieuwe high security deursloten

X A F C Spinflo oven/grill 3-pits gasstel electr. ontsteking

X A F C Elektrische kookplaat (3 Amp max.)

X A F C Duplex gasoven/grill/3-pits electr. ontsteking

X A F C Whale rapid heat 8/13 ltr boiler gas/elekt.

X A F C Whale Premium dompelpomp met filter

X A F C Whale onboard waterpomp

X A F C Whale underfloor space heater gas/230V 4kw (Xplore 2kw)

X A F C Alde vloestof verwarming/warmwater voorziening

X A F C Thetford C250 elektrisch toilet

X A F C Separate douchecabine (behalve xplore 304)

X A F C Omnivent dubbelwerkende dakventilator 12V

X A F C Easy-glide bed technologie (om 2-persoonsbed te maken)

X A F C Easy lift vastbed met "memory foam" matras

X A F C Binnenvering kussens nieuwe vorm

X A F C Thetford 115ltr koelkast auto LED (175ltr bij Cyclone/Sirocco)

X A F C PIR en tilt sensor alarmsyst. interieur/ uitdraaisteun

X A F C Rook alarm en Carbon monoxide (CO) detector

X A F C Voortent verlichting

X A F C Plissé hordeur

X A F C Nieuwe style kastdeuren met druksluiting

X A F C Barkast

X A F C Halogeen verlichting

X A F C Zuinige 100% LED verlichting

X A F C TV 16 inch met DVD/CD/DVB/ -T tuner

X A F C Sony radio/CD/iPOD/MP3/USB + speakers

X A F C Avtex digitale/analoge TV antenne

X A F C Antenne aansluiting interieur (Crusader ook exterieur)

X A F C Exterieur barbecue gasaansluiting

Elddis aero luifel/tent

Diepte	250cm
Kleur	Zwart/grijs/antracietgrijs
Dak	Grijs gecoat All-Season doek (180g/m2)
Gewicht	v.a. 26kg inclusief glasfiber frame
Opties	Stormband, verandastang
Gebruik	Vakantie/weekend

Made by Inaca special for Elddis**Elddis aero voortent**

Diepte	250cm + 30cm petluifel
Kleur	Zwart/grijs/grijsmetallic met rode bias
Voor + zijkant	All-Season doek (260g/m2) Tencate kwaliteitsdoek
Gewicht	v.a. 41 kg
Opties	Stormband, voorzonluifel, glasfiber frame, verandastang
Gebruik	Vakantie/seizoen

Made by Inaca special for Elddis


Aero voortent biedt u meer grondoppervlakte en de tent loopt mooi met het front mee !!



Elddis

www.elddis.nl

Elddis Nederland B.V.
PO Box 3151
1801GD Alkmaar
Nederland



Deze folder vormt geen aanbod door de Explorer Group Limited (Explorer). Explorer behoudt zich het recht voor de specificaties en prijzen op ieder gewenst moment te veranderen wanneer materialen of omstandigheden dit vereisen. Deze brochure en de afbeeldingen zijn informatief bedoeld. Alle huishoudelijke dingen die u in de folder ziet zijn alleen gebruikt om de afbeeldingen te maken en worden niet standaard bij de caravan geleverd. Controleer de technische specificaties bij uw dealer voordat u tot aanschaf overgaat. Importeurs en dealers verkopen Explorer producten voor eigen rekening en niet als agent van Explorer. Dienovereenkomstig zijn ze niet bevoegd om Explorer ergens toe te binden of om enige bewering of toezegging van welke aard dan ook namens Explorer te doen.